


ÉCOLE :

Classe :

Nom de l'enseignant :

Norman ROCKWELL



1- Écoutez les documents sonores et cochez s'il s'agit d'un élément présent dans le tableau :

Audio 1 <input type="checkbox"/>	Audio 2 <input type="checkbox"/>	Audio 3 <input type="checkbox"/>	Audio 4 <input type="checkbox"/>	Audio 5 <input type="checkbox"/>	Audio 6 <input type="checkbox"/>
Audio 7 <input type="checkbox"/>	Audio 8 <input type="checkbox"/>	Audio 9 <input type="checkbox"/>	Audio 10 <input type="checkbox"/>	Audio 11 <input type="checkbox"/>	Audio 12 <input type="checkbox"/>

















2- Complétez les phrases avec un ou des mots de votre choix :

We can see . *It's* .
There is .

3-Cochez les phrases justes :

The boy is in the garden.	<input type="checkbox"/>	The dog is black and white.	<input type="checkbox"/>
There is a teddy bear on the shelves.	<input type="checkbox"/>	He is wearing grey trousers.	<input type="checkbox"/>
His shirt is yellow.	<input type="checkbox"/>	There are nine books.	<input type="checkbox"/>

4-Écoutez les descriptions qui se trouvent sur la page d'accueil. Trouvez et cochez le tableau qui correspond à chacune d'elles :

Description 1	 <input type="radio"/>	 <input type="radio"/>	 <input type="radio"/>	 <input type="radio"/>
Description 2	 <input type="radio"/>	 <input type="radio"/>	 <input type="radio"/>	 <input type="radio"/>
Description 3	 <input type="radio"/>	 <input type="radio"/>	 <input type="radio"/>	 <input type="radio"/>
Description 4	 <input type="radio"/>	 <input type="radio"/>	 <input type="radio"/>	 <input type="radio"/>

5-Observez le tableau :

- Trouvez 2 différences entre les portraits :

- On peut voir un des symboles des États-Unis : lequel ?

- Quatre reproductions d'autoportraits sont accrochées sur le chevalet : pouvez-vous citer un des peintres ?



6-Prolongements : histoire et contexte du tableau

Faites des recherches pour identifier ce tableau. Recopiez son titre en anglais :

